



2020

Вікна
ТЕРМОПЛАСТ
Двері

ВХІДНІ ДВЕРІ

20-01



20-02



20-03



Розмір	Колір	Ціна
0,97*2,05 з ковкою	Горіх/ Золотий дуб/ Антрацит	12900
1,17*2,05 з ковкою	Горіх/ Золотий дуб/ Антрацит	17400

Розмір	Колір	Ціна
0,97*2,05 з ковкою	Горіх/ Золотий дуб/ Антрацит	12900
1,17*2,05 з ковкою	Горіх/ Золотий дуб/ Антрацит	17400

Розмір	Колір	Ціна
0,97*2,05 з склом	Горіх/ Золотий дуб/ Антрацит	12900
1,17*2,05 з склом	Горіх/ Золотий дуб/ Антрацит	17200
0,97*2,05 глухі	Горіх/ Золотий дуб/ Антрацит	11600
1,17*2,05 глухі	Горіх/ Золотий дуб/ Антрацит	14700

Конструктив	Фурнітура	Додаткові опції
Рама гнута 110 мм. (товщ. 1,8-2 мм.)	Замок верхній "Граніт" або аналог	Протизлам - антизрізи 3 шт.
Стулка 74 мм (Z-48)	Замок нижній "Граніт" або аналог	Ліштва 70 мм, скритий монтаж
Лист полотна металевий 1,0 мм.	Ручка на розеті цинкова	Двоконтурне ущільнення на рамі та стулці
Зовнішня металева панель 15 мм.	Вічко Ø25, кут огляду 180*	Утеплення рами базальтовою ватою
Внутрішня накладка МДФ 12 мм.	Петлі шарикові 3 шт.	Утеплення дв. полотна базальтовою ватою та пінополістеролом
	Втоплена броненакладка овальна	



20-04



20-05



20-06



20-07



Розмір	Колір	Ціна
0,97*2,05 з склоМ	Горіх/ Золотий дуб/ Антрацит	12900
1,17*2,05 з склоМ	Горіх/ Золотий дуб/ Антрацит	16100
0,97*2,05 глухі	Горіх/ Золотий дуб/ Антрацит	11600
1,17*2,05 глухі	Горіх/ Золотий дуб/ Антрацит	14700

Розмір	Колір	Ціна
0,97*2,05 з склоМ	Горіх/ Золотий дуб/ Антрацит	12900
1,17*2,05 з склоМ	Горіх/ Золотий дуб/ Антрацит	16100
0,97*2,05 глухі	Горіх/ Золотий дуб/ Антрацит	11600
1,17*2,05 глухі	Горіх/ Золотий дуб/ Антрацит	14700

Розмір	Колір	Ціна
0,97*2,05 склопакет	Горіх/ Золотий дуб/ Антрацит	13200
1,17*2,05 склопакет	Горіх/ Золотий дуб/ Антрацит	16300
0,97*2,05 глухі	Горіх/ Золотий дуб/ Антрацит	11600
1,17*2,05 глухі	Горіх/ Золотий дуб/ Антрацит	14700

Розмір	Колір	Ціна
0,97*2,05 склопакет	Горіх/ Золотий дуб/ Антрацит	13200
1,17*2,05 склопакет	Горіх/ Золотий дуб/ Антрацит	16300
0,97*2,05 глухі	Горіх/ Золотий дуб/ Антрацит	11600
1,17*2,05 глухі	Горіх/ Золотий дуб/ Антрацит	14700

Конструктив	Фурнітура	Додаткові опції
Рама гнута 110 мм. (товщ. 1,8-2 мм.)	Замок верхній "Граніт" або аналог	Протизлам - антизрізи 3 шт.
Стулка 74 мм (Z-48)	Замок нижній "Граніт" або аналог	Ліштва 70 мм, скритий монтаж
Лист полотна металевий 1,0 мм.	Ручка на розеті цинкова	Двоконтурне ущільнення на рамі та стулці
Зовнішня металева панель 15 мм.	Вічко Ø25, кут огляду 180*	Утеплення рами базальтовою ватою
Внутрішня накладка МДФ 12 мм.	Петлі шарикові 3 шт.	Утеплення дв. полотна базальтовою ватою та пінополістеролом
	Втоплена броненакладка овальна	



20-08



20-09



Розмір	Колір	Ціна
0,97*2,05 з ковкою	Горіх/ Золотий дуб/ Антрацит	12900
1,17*2,05 з ковкою	Горіх/ Золотий дуб/ Антрацит	16100
0,97*2,05 глухі	Горіх/ Золотий дуб/ Антрацит	11600
1,17*2,05 глухі	Горіх/ Золотий дуб/ Антрацит	14700

Заміна ручки цинкової на алюмінієву -300грн



Опції за доплату	Одинарні	к-т FULL	Подвійні	к-т FULL
Обшивка рами	900	2400	1100	2900
Обшивка ств.	630		1050	
Поріг нержавіючий	350		350	
Замок KALE верхній, нижній	440		440	
Серцевина KALE	350		350	
	2670		3290	

Опції за доплату	Одинарні	к-т FULL	Подвійні	к-т FULL
Обшивка рами	900	3700	1100	4200
Обшивка ств.	630		1050	
Поріг нержавіючий	350		350	
Замок "Mul-T-Lock" верхній, нижній	840		840	
Серцевина "Mul-T-Lock"	1300		1300	
	4020		4640	

20-10



20-11



20-12



20-13




20-14



20-15



20-16



20-17



Розмір	Колір	Ціна
0,97*2,05 з ковкою	Горіх/Золотий дуб	14100
1,17*2,05 з ковкою	Горіх/Золотий дуб	17300
0,97*2,05 глухі	Горіх/Золотий дуб	12800
1,17*2,05 глухі	Горіх/Золотий дуб	15900

TS-K1



TS-K2



TS-K3



TS-K4



TS-K5



Вхідні двері "Thermo Steel" стійкі до перепадів температур та впливу зовнішніх природніх факторів (сонце, дощ, сніг). Зовнішня панель виготовлена з металу товщиною 1мм., обробленого антикорозійним покриттям та покритого плівкою, стійкою до ультрафіолетових променів. Для довершення вигляду дверей на зовнішню металеву панель нанесено малюнок патиною та покрито лаком. Внутрішня сторона - мдф накладка з фрезною.






20-25



Роздрібна ціна		
Розмір	Колір	Ціна кат. 1-ша
0,87*2,05	Внутрішня плівка	8700
	Зовнішня плівка	9800
0,97*2,05	Внутрішня плівка	9100
	Зовнішня плівка	10400




чорна шагрень

антрацит

20-26



Роздрібна ціна		
Розмір	Колір	Ціна кат. 1-ша
0,87*2,05	Внутрішня плівка	8800
	Зовнішня плівка	9900
0,97*2,05	Внутрішня плівка	9200
	Зовнішня плівка	10500



венге темний горизонт

дуб оріон

20-27



Роздрібна ціна		
Розмір	Колір	Ціна кат. 1-ша
0,87*2,05	Внутрішня плівка	9900
	Зовнішня плівка	11000
0,97*2,05	Внутрішня плівка	10400
	Зовнішня плівка	11700



* Враховано обшивку рами

білий супермат

венге сірий горизонт

Конструктив	Фурнітура	Додаткові опції
Рама гнута 110 мм. (товщ. 1,8-2 мм.)	Замок верхній "KALE 257"	Протизлам - антиризи 4 шт.
Стулка 96 мм (Z-72)	Замок нижній "KALE 252"	Лиштва 70 мм, скритий монтаж
Лист полотна металевий 1,0 мм.	Ручка на розеті цинкова	Три контури ущільнення на рамі та стулці
Зовнішня накладка МДФ 12 мм, 16 мм*	Вічко $\varnothing 25$, кут огляду 180*	Утеплення рами мінеральною ватою (термо)
Внутрішня накладка МДФ 12 мм.	Петлі шарикові 3 шт.	Утеплення дв. полотна мінеральною ватою
	Втоплена броненакладка овальна	

КОМПЛЕКТАЦІЯ «КОМФОРТ»

20-30



Роздрібна ціна		
Розмір	Колір	Ціна кат. 1-ша
0,87*2,05	Внутрішня плівка	9800
	Зовнішня плівка	10900
0,97*2,05	Внутрішня плівка	10200
	Зовнішня плівка	11500

20-31




Роздрібна ціна		
Розмір	Колір	Ціна кат. 1-ша
0,87*2,05	Внутрішня плівка	9000
	Зовнішня плівка	10100
0,97*2,05	Внутрішня плівка	9400
	Зовнішня плівка	10600

20-34




Роздрібна ціна		
Розмір	Колір	Ціна кат. 1-ша
0,87*2,05	Внутрішня плівка	10500
	Зовнішня плівка	11600
0,97*2,05	Внутрішня плівка	10900
	Зовнішня плівка	12200

20-40



Роздрібна ціна		
Розмір	Колір	Ціна кат. 1-ша
0,87*2,05	Внутрішня плівка	8700
	Зовнішня плівка	9800
0,97*2,05	Внутрішня плівка	9100
	Зовнішня плівка	10400

20-41



Роздрібна ціна		
Розмір	Колір	Ціна кат. 1-ша
0,87*2,05	Внутрішня плівка	8700
	Зовнішня плівка	9800
0,97*2,05	Внутрішня плівка	9100
	Зовнішня плівка	10400

20-33



Роздрібна ціна		
Розмір	Колір	Ціна кат. 1-ша
0,87*2,05	Внутрішня плівка	10200
	Зовнішня плівка	11300
0,97*2,05	Внутрішня плівка	10600
	Зовнішня плівка	11900



Конструктив	Фурнітура	Додаткові опції	Опції за доплату	Одинарні	К-Т FULL
Рама гнута 110 мм. (товщ. 1,8-2 мм.)	Замок верхній "KALE 257"	Протизлам - антизрізи 4 шт.	Обшивка рами	900	3200
Стулка 96 мм (Z-72)	Замок нижній "KALE 252"	Листва 70 мм, скритий монтаж	Обшивка ств.	630	
Лист полотна металевий 1,0 мм.	Ручка на розеті цинкова	Три контури ущільнення на рамі та стулці	Поріг нержавіючий	350	
Зовнішня накладка МДФ 12 мм, 16 мм*	Вічко Ø25, кут огляду 180°	Утеплення рами мінеральною ватою (термо)	Замок "Mul-T-Lock" верхній, нижній	350	
Внутрішня накладка МДФ 12 мм.	Петлі шарикові 3 шт.	Утеплення дв. полотна мінеральною ватою	Серцевина "Mul-T-Lock"	1300	
	Втоплена броненакладка овальна			3530	



20-28

Розмір	Колір	Ціна кат. 1-ша
0,87*2,05	Внутрішня плівка	15200
	Зовнішня плівка	16300
0,97*2,05	Внутрішня плівка	15600
	Зовнішня плівка	16800



20-30

Розмір	Колір	Ціна кат. 1-ша
0,87*2,05	Внутрішня плівка	14300
	Зовнішня плівка	15400
0,97*2,05	Внутрішня плівка	14700
	Зовнішня плівка	15900

20-33

Розмір	Колір	Ціна кат. 1-ша
0,87*2,05	Внутрішня плівка	14700
	Зовнішня плівка	15800
0,97*2,05	Внутрішня плівка	15100
	Зовнішня плівка	16300

20-34

Розмір	Колір	Ціна кат. 1-ша
0,87*2,05	Внутрішня плівка	15200
	Зовнішня плівка	16300
0,97*2,05	Внутрішня плівка	15600
	Зовнішня плівка	16800

20-41

Розмір	Колір	Ціна кат. 1-ша
0,87*2,05	Внутрішня плівка	13200
	Зовнішня плівка	14300
0,97*2,05	Внутрішня плівка	13600
	Зовнішня плівка	14900

Конструктив	Фурнітура	Додаткові опції
Рама гнута 130 мм. (товщ. 1,8-2 мм.)	Замок MOTTURA	Протизлам - антиризи 4 шт.
Стулка 100мм (Z-65мм.)	Серцевина "MUL-T-LOCK"	Лиштва 80 мм, скритий монтаж
Лист полотна металевий 1,5 мм.	Ручка на розеті цинкова	Двоконтурне ущільнення на рамі та стулці
Зовнішня накладка МДФ 16 мм.	Вічко ϕ25, кут огляду 180*	Утеплення рами мінеральною ватою
Внутрішня накладка МДФ 16 мм.	Петлі шарикові 3 шт.	Утеплення дв. полотна мінеральною ватою
	Втоплена броненакладка	

Опції за доплату	Одинарні	Подвійні
Обшивка рами	900	1100
Поріг нержавіючий	350	350

ПРИХОВАНІ ПЕТЛІ

20-26



Роздрібна ціна		
Розмір	Колір	Ціна кат. 1-ша
0,87*2,05	Внутрішня плівка	9200
	Зовнішня плівка	10200
0,97*2,05	Внутрішня плівка	9600
	Зовнішня плівка	10700

20-33



Роздрібна ціна		
Розмір	Колір	Ціна кат. 1-ша
0,87*2,05	Внутрішня плівка	10700
	Зовнішня плівка	11700
0,97*2,05	Внутрішня плівка	11100
	Зовнішня плівка	12200

20-34



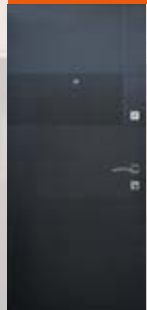
Роздрібна ціна		
Розмір	Колір	Ціна кат. 1-ша
0,87*2,05	Внутрішня плівка	10400
0,97*2,05	Внутрішня плівка	10800

20-30



Роздрібна ціна		
Розмір	Колір	Ціна кат. 1-ша
0,87*2,05	Внутрішня плівка	10500
	Зовнішня плівка	11500
0,97*2,05	Внутрішня плівка	11000
	Зовнішня плівка	12100

20-40



Роздрібна ціна		
Розмір	Колір	Ціна кат. 1-ша
0,87*2,05	Внутрішня плівка	9200
	Зовнішня плівка	10200
0,97*2,05	Внутрішня плівка	9600
	Зовнішня плівка	10700




20-31



Роздрібна ціна		
Розмір	Колір	Ціна кат. 1-ша
0,87*2,05	Внутрішня плівка	9700
	Зовнішня плівка	10700
0,97*2,05	Внутрішня плівка	10100
	Зовнішня плівка	11200

20-41



Роздрібна ціна		
Розмір	Колір	Ціна кат. 1-ша
0,87*2,05	Внутрішня плівка	9200
	Зовнішня плівка	10200
0,97*2,05	Внутрішня плівка	9600
	Зовнішня плівка	10700



Конструктив	Фурнітура	Додаткові опції
Рама гнута 105 мм. (товщ. 1,8-2 мм.)	Замок моноблок "AVANTI"	Листва 70 мм, скритий монтаж
Стулка 78 мм (Z-54мм.)	Ручка на розеті алюмінієва	Двоконтурне ущільнення на рамі та стулці
Лист полотна металевий 1,0 мм.	Вічко $\varnothing 25$, кут огляду 180*	Утеплення рами мінеральною ватою (термо)
Зовнішня накладка МДФ 12 мм	Петлі приховані шарикові 3 шт.	Утеплення дв. полотна мінеральною ватою
Внутрішня накладка МДФ 12 мм.	Броненакладка "AVANTI"	Втоплена броненакладка

20-30



бетон темний

бетон світлий

Розмір	Колір	Ціна категорія 1-ша
0,87*2,05	Внутрішня плівка	8300
	Зовнішня плівка	9300
0,97*2,05	Внутрішня плівка	8700
	Зовнішня плівка	9800

Вставки з двох сторін

20-31



бетон темний

бетон світлий

Розмір	Колір	Ціна категорія 1-ша
0,87*2,05	Внутрішня плівка	7500
	Зовнішня плівка	8500
0,97*2,05	Внутрішня плівка	7900
	Зовнішня плівка	9000

20-32



бетон темний

Розмір	Колір	Ціна категорія 1-ша
0,87*2,05	Внутрішня плівка	8100
	Зовнішня плівка	9100
0,97*2,05	Внутрішня плівка	8500
	Зовнішня плівка	9600

Молдинг на зовнішню сторону

Конструктив	Фурнітура	Додаткові опції
Рама гнута 110 мм. (товщ. 1,8-2 мм.)	Замок верхній "Граніт" або аналог	Протизлам - антиризи 3 шт.
Стулка 74 мм (Z-48)	Замок нижній "Граніт" або аналог	Листва 70 мм, скритий монтаж
Лист полотна металевий 1,0 мм.	Ручка на розеті квадратна	Двоконтурне ущільнення на рамі та стулці
Зовнішня накладка МДФ 12 мм.	Вічко $\varnothing 25$, кут огляду 180*	Утеплення рами мінеральною ватою (термо)
Внутрішня накладка МДФ 12 мм.	Петлі шарикові 3 шт.	Утеплення дв. полотна мінеральною ватою
	Накладка на сердцевину квадратна	

Опції за доплату	Однополі	Двополі
Доплата за другу категорію внутрішня плівка	350	500
Доплата за другу категорію зовнішня плівка	250	350

Опції за доплату	Одинарні	К-Т FULL	Подвійні	К-Т FULL
Обшивка рами	900	2400	1100	2900
Обшивка ств.	630		1050	
Поріг нержавіючий	350		350	
Замок KALE верхній, нижній	440		440	
Серцевина KALE	350		350	
	2670		3290	

20-33



венге темний



дуб оріон

20-34



венге сірий горизон



венге сірий горизон

20-35



дуб оріон

Розмір	Колір	Ціна категорія 1-ша
0,87*2,05	Внутрішня плівка	8700
0,97*2,05	Внутрішня плівка	9100

Вставки з двох сторін

Розмір	Колір	Ціна категорія 1-ша
0,87*2,05	Внутрішня плівка	8500
0,97*2,05	Внутрішня плівка	8900

Лакобель на дві сторони

Розмір	Колір	Ціна категорія 1-ша
0,87*2,05	Внутрішня плівка	8500
0,97*2,05	Внутрішня плівка	8900

Молдинг на зовнішню сторуну

Конструктив	Фурнітура	Додаткові опції
Рама гнута 110 мм. (товщ. 1,8-2 мм.)	Замок верхній "Граніт" або аналог	Протизлам - антизрізи 3 шт.
Стулка 74 мм (Z-48)	Замок нижній "Граніт" або аналог	Лиштва 70 мм, скритий монтаж
Лист полотна металевий 1,0 мм.	Ручка на розеті квадратна	Двоконтурне ущільнення на рамі та стулці
Зовнішня накладка МДФ 12 мм.	Вічко Ø25, кут огляду 180°	Утеплення рами мінеральною ватою (термо)
Внутрішня накладка МДФ 12 мм.	Петлі шарикові 3 шт.	Утеплення дв. полотна мінеральною ватою
	Накладка на серцевину квадратна	

Опції за доплату	Однополі	Двополі
Доплата за другу категорію внутрішня плівка	350	500
Доплата за другу категорію зовнішня плівка	250	350

Опції за доплату	Одинарні	К-Т FULL	Подвійні	К-Т FULL
Обшивка рами	900	3700	1100	4200
Обшивка ств.	630		1050	
Поріг нержавіючий	350		350	
Замок "Mul-T-Lock" верхній, нижній	840		840	
Серцевина "Mul-T-Lock"	1300		1300	
	4020		4640	

20-40



венге сірий горизонт

Роздрібна ціна		
Розмір	Колір	Ціна категорія 1-ша
0,87*2,05	Внутрішня плівка	7200
	Зовнішня плівка	8300
0,97*2,05	Внутрішня плівка	7600
	Зовнішня плівка	8800

20-41



спил дерева пепель

венге темний

Роздрібна ціна		
Розмір	Колір	Ціна категорія 1-ша
0,87*2,05	Внутрішня плівка	7200
	Зовнішня плівка	8200
0,97*2,05	Внутрішня плівка	7600
	Зовнішня плівка	8800

20-42



горіх темний

Роздрібна ціна		
Розмір	Колір	Ціна категорія 1-ша
0,87*2,05	Внутрішня плівка	7200
	Зовнішня плівка	8200
0,97*2,05	Внутрішня плівка	7600
	Зовнішня плівка	8800

Конструктив	Фурнітура	Додаткові опції
Рама гнута 110 мм. (товщ. 1,8-2 мм.)	Замок верхній "Граніт" або аналог	Протизлам - антизрізи 3 шт.
Стулка 74 мм (Z-48)	Замок нижній "Граніт" або аналог	Лиштва 70 мм, скритий монтаж
Лист полотна металевий 1,0 мм.	Ручка на розеті цинкова	Двоконтурне ущільнення на рамі та стулці
Зовнішня накладка МДФ 12 мм.	Вічко ϕ25, кут огляду 180*	Утеплення рами мінеральною ватою (термо)
Внутрішня накладка МДФ 12 мм.	Петлі шарикові 3 шт.	Утеплення дв. полотна мінеральною ватою
	Втоплена броненакладка	

Опції за доплату	Однополі	Двополі
Доплата за другу категорію внутрішня плівка	350	500
Доплата за другу категорію зовнішня плівка	250	350

Опції за доплату	Одинарні	К-Т FULL	Подвійні	К-Т FULL
Обшивка рами	900	2400	1100	2900
Обшивка ств.	630		1050	
Поріг нержавіючий	350		350	
Замок KALE верхній, нижній	440		440	
Серцевина KALE	350		350	
	2670		3290	

Заміна ручки цинкової на алюмінієву - 300грн

20-43



PBX 92

PBX 58P

Розмір	Колір	Ціна категорія 1-ша
0,97*2,05	Зовнішня плівка	10900
1,17*2,05	Зовнішня плівка	15500

20-44



PBX 58P

Розмір	Колір	Ціна категорія 1-ша
0,97*2,05	Зовнішня плівка	10900
1,17*2,05	Зовнішня плівка	15500

20-45



PBX 58P

Розмір	Колір	Ціна категорія 1-ша
0,97*2,05	Зовнішня плівка	10900
1,17*2,05	Зовнішня плівка	15500

20-46



PBX 92

Розмір	Колір	Ціна категорія 1-ша
0,97*2,05	Зовнішня плівка	11500
1,17*2,05	Зовнішня плівка	16100

Конструктив	Фурнітура	Додаткові опції
Рама гнута 110 мм. (товщ. 1.8-2 мм.)	Замок верхній "Граніт" або аналог	Протизлам - антизрізи 3 шт.
Стулка 74 мм (Z-48)	Замок нижній "Граніт" або аналог	Листва 70 мм, скритий монтаж
Лист полотна металевий 1.0 мм.	Ручка на розеті цинкова	Двоконтурне ущільнення на рамі та стулці
Зовнішня накладка МДФ 16 мм./полімер 16мм.	Вічко ϕ25, кут огляду 180*	Утеплення рами базальтовою ватою
Внутрішня накладка МДФ 12 мм.	Петлі шарикові 3 шт.	Утеплення дв. полотна мінеральною ватою
	Накладка на серцевину квадратна	

Опції за доплату	Однополі	Двополі
Доплата за другу категорію внутрішня плівка	350	500
Доплата за другу категорію зовнішня плівка	250	350

Опції за доплату	Одинарні	К-Т FULL	Подвійні	К-Т FULL
Обшивка рами	900	3700	1100	4200
Обшивка ств.	630		1050	
Поріг нержавіючий	350		350	
Замок "Mul-T-Lock" верхній, нижній	840		840	
Серцевина "Mul-T-Lock"	1300		1300	
	4020		4640	

20-50



Полімер



20-51



Полімер



20-52



Полімер



Розмір	Колір	RALL	Ціна категорія 1-ша
0,97*2,05 скло	Зовнішня плівка	8019	12000
	Полімер	8019	13800
1,17*2,05 скло	Зовнішня плівка	8019	15600
	Полімер	8019	18400
0,97*2,05 глуха	Зовнішня плівка	8019	10800
	Полімер	8019	13000
1,17*2,05 глуха	Зовнішня плівка	8019	13600
	Полімер	8019	16000

Одинарні двері враховані без карнізу

Розмір	Колір	RALL	Ціна категорія 1-ша
0,97*2,05 скло	Зовнішня плівка	8019	12700
	Полімер	8019	13700
1,17*2,05 скло	Зовнішня плівка	8019	21500
	Полімер	8019	23400
0,97*2,05 глуха	Зовнішня плівка	8019	12000
	Полімер	8019	13700
1,17*2,05 глуха	Зовнішня плівка	8019	14500
	Полімер	8019	16900

Одинарні двері враховані без карнізу

Розмір	Колір	RALL	Ціна категорія 1-ша
0,97*2,05 скло	Зовнішня плівка	8019	11000
	Полімер	8019	12900
1,17*2,05 скло	Зовнішня плівка	8019	15400
	Полімер	8019	18100
0,97*2,05 глуха	Зовнішня плівка	8019	10500
	Полімер	8019	13000
1,17*2,05 глуха	Зовнішня плівка	8019	14600
	Полімер	8019	17800

Одинарні двері враховані без карнізу

20-53



Полімер

20-54



Полімер

20-55



Полімер

Розмір	Колір	RALL	Ціна категорія 1-ша
0,97*2,05 скло	Зовнішня плівка	8019	11800
	Полімер	8019	13600
1,17*2,05 скло	Зовнішня плівка	8019	17000
	Полімер	8019	19800
0,97*2,05 глуха	Зовнішня плівка	8019	10800
	Полімер	8019	13400
1,17*2,05 глуха	Зовнішня плівка	8019	13800
	Полімер	8019	17100

Одинарні двері враховані без карнізу

Розмір	Колір	RALL	Ціна категорія 1-ша
0,97*2,05 скло	Зовнішня плівка	8019	11700
	Полімер	8019	13500
1,17*2,05 скло	Зовнішня плівка	8019	17500
	Полімер	8019	20400
0,97*2,05 глуха	Зовнішня плівка	8019	10200
	Полімер	8019	13000
1,17*2,05 глуха	Зовнішня плівка	8019	12900
	Полімер	8019	16500

Одинарні двері враховані без карнізу

Розмір	Колір	RALL	Ціна категорія 1-ша
0,97*2,05 скло	Зовнішня плівка	8019	13000
	Полімер	8019	14900
1,17*2,05 скло	Зовнішня плівка	8019	17100
	Полімер	8019	19800
0,97*2,05 глуха	Зовнішня плівка	8019	10800
	Полімер	8019	12900
1,17*2,05 глуха	Зовнішня плівка	8019	13300
	Полімер	8019	16400

Одинарні двері враховані без карнізу

20-56



Полімер

Розмір	Колір	RALL	Ціна категорія I-III
0,97*2,05 скло	Зовнішня плівка	8019	12400
	Полімер	8019	14100
1,17*2,05 скло	Зовнішня плівка	8019	16100
	Полімер	8019	19100
0,97*2,05 глуха	Зовнішня плівка	8019	10600
	Полімер	8019	13000
1,17*2,05 глуха	Зовнішня плівка	8019	14000
	Полімер	8019	17000

Одинарні двері враховані без карнізу

20-57



Полімер

Розмір	Колір	RALL	Ціна категорія I-III
0,97*2,05 скло	Зовнішня плівка	8019	12300
	Полімер	8019	13600
1,17*2,05 скло	Зовнішня плівка	8019	16800
	Полімер	8019	18800
0,97*2,05 глуха	Зовнішня плівка	8019	11400
	Полімер	8019	13000
1,17*2,05 глуха	Зовнішня плівка	8019	13900
	Полімер	8019	16400

Одинарні двері враховані без карнізу

20-58



Полімер

Розмір	Колір	RALL	Ціна категорія I-III
0,97*2,05 скло	Зовнішня плівка	8019	12000
	Полімер	8019	13300
1,17*2,05 скло	Зовнішня плівка	8019	16200
	Полімер	8019	18000
0,97*2,05 глуха	Зовнішня плівка	8019	11400
	Полімер	8019	13000
1,17*2,05 глуха	Зовнішня плівка	8019	14600
	Полімер	8019	17100

Одинарні двері враховані без карнізу

20-59



Полімер

Розмір	Колір	RALL	Ціна категорія 1-ша
0,97*2,05 скло	Зовнішня плівка	8019	12000
	Полімер	8019	13300
1,17*2,05 скло	Зовнішня плівка	8019	16200
	Полімер	8019	18000
0,97*2,05 глуха	Зовнішня плівка	8019	11400
	Полімер	8019	13000
1,17*2,05 глуха	Зовнішня плівка	8019	14600
	Полімер	8019	17100

Одинарні двері враховані без карнізу

20-60



Полімер

Розмір	Колір	RALL	Ціна категорія 1-ша
0,97*2,05 скло	Зовнішня плівка	8019	13000
	Полімер	8019	14900
1,17*2,05 скло	Зовнішня плівка	8019	17100
	Полімер	8019	19800
0,97*2,05 глуха	Зовнішня плівка	8019	10800
	Полімер	8019	12900
1,17*2,05 глуха	Зовнішня плівка	8019	13300
	Полімер	8019	16400

Одинарні двері враховані без карнізу

20-61



Полімер

Роздрібна ціна			
Розмір	Колір	RALL	Ціна категорія 1-ша
0,97*2,05 скло	Зовнішня плівка	9003	13200
	Полімер	9003	15100
1,17*2,05 скло	Зовнішня плівка	9003	17300
	Полімер	9003	20000
0,97*2,05 глуха	Зовнішня плівка	9003	11000
	Полімер	9003	16600
1,17*2,05 глуха	Зовнішня плівка	9003	13500
	Полімер	9003	13100

Одинарні двері враховані без карнізу

Конструктив	Фурнітура	Додаткові опції
Рама гнута 110 мм. (товщ. 1,8-2 мм.)	Замок верхній "Граніт" або аналог	Протизлам - антизрізи 3 шт.
Стулка 76 мм (Z-48)	Замок нижній "Граніт" або аналог	Лиштва 70 мм, скритий монтаж
Лист полотна металевий 1,0 мм.	Ручка на розеті цинкова	Двоконтурне ущільнення на рамі та стулці
Зовнішня накладка МДФ 16 мм./полімер 16мм.	Вічко ø25, кут огляду 180*	Утеплення рами мінеральною ватою
Внутрішня накладка МДФ 12 мм.	Петлі шарикові 3 шт.	Утеплення дв. полотна мінеральною ватою
	Втоплена броненакладка овальна	

Опції за доплату	Однополі	Дво-полі
Доплата за другу категорію внутрішня плівка	350	500
Доплата за другу категорію зовнішня плівка	250	350

Заміна ручки цинкової на алюмінієву - 300грн
Полімер враховано на зовнішню сторону

20-63



Полімер

20-64



Полімер

20-65



Полімер

Розмір	Колір	RALL	Ціна категорія 1-ша
0,97*2,05 склопакет	Зовнішня плівка	8019	10000
	Полімер	8019	12300
0,97*2,05 глуха	Зовнішня плівка	8019	9200
	Полімер	8019	11500

Розмір	Колір	RALL	Ціна категорія 1-ша
0,97*2,05 склопакет	Зовнішня плівка	8019	10100
	Полімер	8019	12300
0,97*2,05 глуха	Зовнішня плівка	8019	9400
	Полімер	8019	11500

Розмір	Колір	RALL	Ціна категорія 1-ша
0,97*2,05 склопакет	Зовнішня плівка	8019	10000
	Полімер	8019	12300
0,97*2,05 глуха	Зовнішня плівка	8019	9200
	Полімер	8019	11500

Конструктив	Фурнітура	Додаткові опції
Рама гнута 88 мм. (товщ. 1.5 мм.)	Замок верхній "Граніт" або аналог	Протизлам - антизрізи 2 шт.
Стулка 65 мм (Z-43)	Замок нижній аналог "KALE 2000"	Лиштва 70 мм, скритий монтаж
Лист полотна металевий 1,0 мм.	Ручка на розеті алюмінієва	Двоконтурне ущільнення на рамі та стулці
Зовнішня накладка МДФ 16 мм./полімер 16мм.	Вічко Ø25, кут огляду 180*	Утеплення рами мінеральною ватою
Внутрішня накладка МДФ 10 мм.	Петлі шарикові 3 шт.	Утеплення дв. полотна мінеральною ватою

Опції за доплату	Одинарні	к-т FULL
Обшивка рами	900	1800
Поріг нержавіючий	350	
Замок KALE верхній, нижній(2000)	440	
Серцевина KALE	350	
	2040	

Заміна замка верхнього Граніт на «SR-500»

-250грн

20-66



дуб оріон

		Ціна
Розмі	Колір	категорія 1-ша плівки
0,87*2,05	Внутрішня плівка	5850
	Зовнішня плівка	6850
0,97*2,05	Внутрішня плівка	6250
	Зовнішня плівка	7370

20-67



бетон темний

		Ціна
Розмі	Колір	категорія 1-ша плівки
0,87*2,05	Внутрішня плівка	5850
	Зовнішня плівка	6850
0,97*2,05	Внутрішня плівка	6250
	Зовнішня плівка	7370

20-68



тик білий драбинка

		Ціна
Розмі	Колір	категорія 1-ша плівки
0,87*2,05	Внутрішня плівка	6150
	Зовнішня плівка	7150
0,97*2,05	Внутрішня плівка	6550
	Зовнішня плівка	7670

Конструктив	Фурнітура	Додаткові опції
Рама гнута 88 мм. (товщ. 1,5 мм.)	Замок верхній "Граніт" або аналог	Протизлам - антизрізи 2 шт.
Стулка 65 мм (Z-43)	Замок нижній аналог "KALE 2000"	Листва 70 мм. скритий монтаж
Лист полотна металевий 1,0 мм.	Ручка на розеті алюмінієва	Двоконтурне ущільнення на рамі та стулці
Зовнішня накладка МДФ 12 мм.	Вічко Ø25, кут огляду 180°	Утеплення рами мінеральною ватою (термо)
Внутрішня накладка МДФ 10 мм.	Петлі шарикові 3 шт.	Утеплення дв. полотна мінеральною ватою

Опції за доплату	Однополі	Двополі
Доплата за другу категорію внутрішня плівка	350	500
Доплата за другу категорію зовнішня плівка	250	350

Опції за доплату	Одинарні	к-т FULL
Обшивка рами	900	1800
Поріг нержавіючий	350	
Замок KALE верхній, нижній(2000)	440	
Серцевина KALE	350	
	2040	

Заміна замка верхнього Граніт на «SR-500»

-250грн

20-69



спил дерева коньячний

венге темний

		Ціна
Розмі	Колір	категорія 1-ша плівки
0,87*2,05	Внутрішня плівка	5850
	Зовнішня плівка	6850
0,97*2,05	Внутрішня плівка	6250
	Зовнішня плівка	7370

20-70



горіх темний

дуб табак

		Ціна
Розмі	Колір	категорія 1-ша плівки
0,87*2,05	Внутрішня плівка	5850
	Зовнішня плівка	6850
0,97*2,05	Внутрішня плівка	6250
	Зовнішня плівка	7370

20-71



дуб золотий

венге темний

		Ціна
Розмі	Колір	категорія 1-ша плівки
0,87*2,05	Внутрішня плівка	5850
	Зовнішня плівка	6850
0,97*2,05	Внутрішня плівка	6250
	Зовнішня плівка	7370

Конструктив	Фурнітура	Додаткові опції
Рама гнута 88 мм. (товщ. 1,5 мм.)	Замок верхній «Граніт» або аналог	Протизлам - антизрізи 2 шт.
Стулка 65 мм (Z-43)	Замок нижній аналог "KALE 2000"	Лиштва 70 мм. скритий монтаж
Лист полотна металевий 1,0 мм.	Ручка на розеті алюмінієва	Двоконтурне ущільнення на рамі та стулці
Зовнішня накладка МДФ 12 мм.	Вічко Ø25, кут огляду 180*	Утеплення рами мінеральною ватою (термо)
Внутрішня накладка МДФ 10 мм.	Петлі шарикові 3 шт.	Утеплення дв. полотна мінеральною ватою

Опції за доплату	Однополі	Двополі
Доплата за другу категорію внутрішня плівка	350	500
Доплата за другу категорію зовнішня плівка	250	350

Опції за доплату	Одинарні	к-т FULL
Обшивка рами	900	1800
Поріг нержавіючий	350	
Замок KALE верхній, нижній(2000)	440	
Серцевина KALE	350	
	2040	
Заміна замка верхнього Граніт на «SR-500»		-250грн

20-80



20-81



Роздрібна ціна			
Розмір	Колір	RALL	Ціна
0,87*2,05	8019/7006	8019	6850
0,97*2,05	8019/7006	8019	7150
1,17*2,05	8019/7006	8019	9700

Роздрібна ціна			
Розмір	Колір	RALL	Ціна
0,87*2,05	7024/9006	7024	6850
0,97*2,05	7024/9006	7024	7150
1,17*2,05	7024/9006	7024	9700

Конструктив	Фурнітура	Додаткові опції
Рама гнута 100 мм. (товщ. 1,5 мм.)	Замок верхній "Граніт" або аналог	Протизлам - антизрізи 2 шт.
Дверне полотно суцільно-гнута 68 мм.	Замок нижній "Граніт" або аналог	Лиштва - виступ на рамі 25 мм
Лист полотна металевий 1,5 мм.	Ручка на розеті алюмінієва	Двоконтурне ущільнення на рамі та стулці
Зовнішня сторона порошкове покриття+декоративна металева накладка	Вічко ϕ25, кут огляду 180*	Утеплення рами мінеральною ватою
Внутрішня накладка МДФ 10 мм.	Петлі шарикові 2 шт.	Утеплення дв. полотна мінеральною ватою

20-2П



20-3П



20-5П



20-9П



Розмір	Комплектація WDS 7S T116 мм.		
	Біла	Зовн. Лам.	Двостор. Лам.
0,97*2,05	9100	12050	13600
1,20*2,05	12950	17100	18900

* в даній моделі встановлено HPL лист в ламінації склопакет 32мм. двокамерний - 400 грн.

Розмір	Комплектація WDS 7S T116 мм.		
	Біла	Зовн. Лам.	двостор. Лам.
0,97*2,05	9700	11600	12700
1,20*2,05	13900	16900	18400

склопакет 32мм. двокамерний - 400 грн.

Розмір	Комплектація WDS 7S T116 мм.		
	Біла	Зовн. Лам.	двостор. Лам.
0,97*2,05	10100	12100	13500
1,20*2,05	13700	16950	18700

склопакет 32мм. двокамерний - 330 грн.

Розмір	Комплектація WDS 7S T116 мм.		
	Біла	Зовн. Лам.	двостор. Лам.
0,97*2,05	9750	12700	14500
1,20*2,05	13700	18300	19900

* в даній моделі встановлено HPL лист в ламінації склопакет 32мм. двокамерний - 400 грн.

Конструктив	Фурнітура	Додаткові опції
Рама WDS 7S	Петлі Jockey/IQ (згідно моделі)	Ущільнення пазу під алюмінієвий поріг
Стулка WDS 7S T116 мм.	Замок рейка з защіпкою Ахог	Віндстопи
Армування квадрат 2 мм.	Гарнітур нажимний MEDOS	Сендвіч плита/HPL лист
Теплий поріг 30 мм.	Кутовий зварний з'єднувач	Склопакет 24мм. з піскоструйним малюнком

Опції за додаткову плату	Ціна
Замок рейка FUHR з роликом (ручка офісна біла,коричнева)	1700
Замок рейка FUHR з роликом (ручка офісна хром)	1980
Замок рейка FUHR автомат (три защіпки)	2950
Замок рейка Fuhr з защіпкою	500
Серцевина KALE	350
Збільшення розмірів на кожні 10 см. в ширину або висоту (max1500*2300)	450

20-6П



20-7П



20-8П



Розмір	Комплектація WDS 7S T116 мм.		
	Біла	Зовн. Лам.	Двостор. Лам.
0,97*2,05 Без ковки	8700	10700	12100
0,97*2,05 3 ковкою	9800	11800	13100
1,20*2,05 Без ковки	11300	14300	16000
1,20*2,05 3 ковкою	12400	15400	17100

* в даній моделі встановлено HPL лист в ламінації склопакет 32мм, двокамерний - 330 грн.

Розмір	Ціна		
	Біла	ЗОВН. ЛАМ.	ДВОСТОР. ЛАМ.
0,97*2,05	6100	7500	8600

Опції за додаткову плату	Ціна
Нестандартний розмір (макс.1000*2200)	600

Розмір	Ціна		
	Біла	ЗОВН. ЛАМ.	ДВОСТОР. ЛАМ.
0,97*2,05	6100	7500	8600

Опції за додаткову плату	Ціна
Нестандартний розмір (макс.1000*2200)	600

Конструктив	Фурнітура	Додаткові опції
Рама WDS 5S	Петлі REZE (згідно моделі)	Сендвіч плита
Стулка WDS 5S T92 мм.	Замок рейка з защіпкою REZE	Склопакет 24 мм. з піскоструйним малюнком
Армування квадрат 1,5 мм.	Гарнітур нажимний стандарт	Утеплення дв. полотна мінеральною ватою
Алюмінієвий поріг 20 мм.	Петлі шарикові 3 шт.	

20-10П



20-12П



20-14П



20-11П



20-13П



Розмір	Комплектація WDS 7S T116 мм.		
	Біла	Зовн. Лам.	Двостор. Лам.
0,97*2,05	8500	15500	17050
1,20*2,05	11100	19750	22000

Розмір	Комплектація WDS 7S T116 мм.		
	Біла	Зовн. Лам.	Двостор. Лам.
0,97*2,05	8100	15100	16600
1,20*2,05	10700	19300	21450

Розмір	Комплектація WDS 7S T116 мм.		
	Біла	Зовн. Лам.	Двостор. Лам.
0,97*2,05	8100	15100	16600
1,20*2,05	10700	19300	21450

Розмір	Комплектація WDS 7S T116 мм.		
	Біла	Зовн. Лам.	Двостор. Лам.
0,97*2,05	8000	15000	16500
1,20*2,05	10600	19200	21350

Розмір	Комплектація WDS 7S T116 мм.		
	Біла	Зовн. Лам.	Двостор. Лам.
0,97*2,05	8000	15450	16700
1,20*2,05	10700	19700	21950

Конструктив	Фурнітура	Додаткові опції
Рама WDS 7S	Петлі Jocker/IQ (згідно моделі)	Ущільнення пазу під алюмінієвий поріг
Стулка WDS 7S T116 мм.	Замок рейка з защіпкою Ахог	Віндстопи
Армування квадрат 2 мм.	Гарнітур нажимний MEDOS	Сендвіч плита/HPL лист
Теплий поріг 30 мм.	Кутовий зварний з'єднювач	Склопакет 32мм. з піскоструйним малюнком

Опції за додаткову плату	Ціна
Замок рейка FUHR з роликом (ручка офісна біла, коричнева)	1700
Замок рейка FUHR з роликом (ручка офісна хром)	1980
Замок рейка FUHR автомат (три защіпки)	2950
Замок рейка Fuhr з защіпкою	500
Серцевина KALE	350
Збільшення розмірів на кожні 10 см. в ширину або висоту (max1500*2300)	450

20-15П



Розмір	Ціна		
	Біла	Зовн. Лам.	двостор. Лам.
0,97*2,05	4500	5500	5900

Опції за додаткову плату	Ціна
Нестандартний розмір (макс.1000*2200)	450

20-16П



Розмір	Ціна		
	Біла	Зовн. Лам.	двостор. Лам.
0,97*2,05	4600	5750	6600

Опції за додаткову плату	Ціна
Нестандартний розмір (макс.1000*2200)	450

Конструктив	Фурнітура	Додаткові опції
Рама WDS 5S	Петлі VORNE	Сендвіч плита
Стулка WDS 5S (Z-под.) 78 мм.	Замок рейка з защіпкою REZE	Склопакет 24 мм. з піскоструйним малюнком
Армування 1,5 мм.	Гарнітур нажимний стандарт	
Алюмінієвий поріг 20 мм.		



РОЗДРІБНА ЦІНА

Розмір: 0,87*2,05 - 4520 грн.

0,97*2,05 - 4740 грн.

0,77*2,05 - 4300 грн.

*склад/RAL 8019

Конструктив	Фурнітура	Додаткові опції
Рама гнута 75 мм. (товщ. 1,5 мм.)	Замок нижній "Кале-2000"	Лиштва - виступ на рамі 30 мм
Гнутий профіль (товщ. 1,5 мм.)	Ручка на планці	Двоконтурне ущільнення на рамі та стулці
Зовнішній лист металевий 1,5 мм.	Петлі шарикові 2 шт.	Утеплення дв. полотна мінеральною ватою
Внутрішній лист металевий 1,0 мм.		

**РЕКОМЕНДОВАНІ
КОЛЬОРИ
ФУРНІТУРИ**

Колір ПВХ	Колір Фурнітури
Дуб табак	Бронза
Горіх Темний	Бронза
Венге темний	Хром
Дуб золотий	Бронза
Дуб темний	Бронза
Венге сірий горизонт	Хром
Венге темний горизонт	Хром
Спил дерева коньячний	Хром
Спил дерева пепельний	Хром
Антрацит	Хром
Чорна шагрень	Хром
Дуб оріон темний	Хром
ПВХ-90	Бронза
ПВХ-02	Бронза
ПВХ-92	Хром
ПВХ-53	Хром

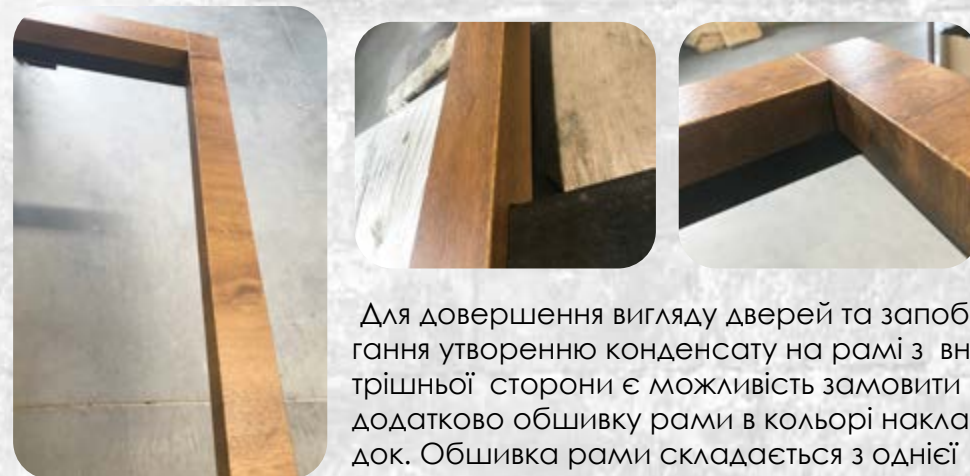
ВНУТРІШНІ ПЛІВКИ		ЗОВНІШНІ ПЛІВКИ		СТАНДАРТНІ КОЛЬОРИ RALL		
ВНУТРІШНЯ ПЛІВКА СКЛАД 1-ША КАТЕГОРІЯ	ВНУТРІШНЯ ПЛІВКА 2-ГА КАТЕГОРІЯ	ЗОВНІШНЯ ПЛІВКА СКЛАД 1-ША КАТЕГОРІЯ	ЗОВНІШНЯ ПЛІВКА 2-ГА КАТЕГОРІЯ	RALL 7024	Враховані в ціну	
Антрацит	Венге світле	ПВХ-01	ПВХ-17	RALL 7006		
Біле дерево	Венге темний розпил	ПВХ-02	ПВХ-20	RALL 8019		
Венге сірий горизонт	Горіх лісовий	ПВХ-04	ПВХ-22	КОЛЬОРИ RALL ПІД ЗАМОВЛЕННЯ	Доплата одинарні	Доплата подвійні
Венге темний	Горіх світлий	ПВХ-05	ПВХ-33	RALL 1013	420 грн	900 грн
Венге темний горизонт	Горіх седой світлий	ПВХ-13	ПВХ-34	RALL 7035		
Горіх темний	Горіх седой темний	ПВХ-21	ПВХ-35	RALL 7037		
Дуб антик	Горіх тиснений	ПВХ-23	ПВХ-36	RALL 7039		
Дуб белений	Дуб англійський	ПВХ-37	ПВХ-40	RALL 7046		
Дуб вулканічний	Дуб натуральний	ПВХ-45	ПВХ-42	RALL 8017		
Дуб золотий	Дуб рустикаль	ПВХ-53	ПВХ-43	RALL 9003		
Дуб темний	Махонь	ПВХ-58P	ПВХ-44	RALL 9005		
Карпатська ель	Старе дерево	ПВХ-62	ПВХ-51	Антична бронза	500 грн	1000 грн
Сонома темна	Червоне дерево	ПВХ-80	ПВХ-57	Античне золото		
Тікове дерево	Яблуня темна	ПВХ-90	ПВХ-58S	Нестандартний RALL	730 грн	1300 грн
Дуб орион темний Тегморал	Ясень жемчужний	ПВХ-92	ПВХ-60			
Чёрная шагреня	Белый супер мат Тегморал		ПВХ-61			
Дуб глазго Тегморал			ПВХ-70			
Спил дерева пепельний Тегморал	PREMIUM	ПОЛІМЕР	ПВХ-77			
Спил дерева коньячний Тегморал	Горіх пасифік в патині	Полімер 1	ПВХ-91			
Дуб табак Тегморал	Горіх шоколадний в патині	Полімер 2	ПВХ-93			
Дуб кантри Тегморал	Дуб маренго патина	Полімер 3				
Бетон світлий	Дуб медовий в патині	Полімер 4				
Бетон темний		Полімер 5				
Тік драбинка						
Тік білий драбинка						

СКРИТИЙ МОНТАЖ ЛИШТВИ



У комплектаціях Стандарт 90, Комфорт, Преміум, THERMO STEEL, Приховані петлі для зручності та простоти монтажу лиштви, встановлюємо монтажні кліпси на раму та фрезеруємо паз на внутрішній стороні лиштви. Лиштви монтується на кліпси без жодних зусиль, має діапазон для регулювання, при цьому монтаж лиштви скритий, що надає дверям ще більш естетичного виду. (Ззовні не видно жодних елементів кріплення лиштви)

ОБШИВКА РАМИ



Для довершення вигляду дверей та запобігання утворенню конденсату на рамі з внутрішньої сторони є можливість замовити додатково обшивку рами в кольорі накладок. Обшивка рами складається з однієї частини, має Г-подібний вигляд у розрізі та закатана суцільною ПВХ плівкою.

РЕГУЛЮВАННЯ ПРИЖИМУ «ЕКС-ЦЕНТРИК»



У комплектаціях Стандарт 90, Комфорт, Преміум, THERMO STEEL, Бастіон, Приховані петлі - при базовій комплектації для регулювання прижиму дверного полотна до рами встановлено «екс-центрик» (елемент регулювання прижиму). Дана опція значно спрощує монтаж дверей та дає додаткові можливості регулювання прижиму.

ОБШИВКА СТОРКИ



У комплектаціях THERMO STEEL, Стандарт 90, Преміум для довершення зовнішнього вигляду дверей є можливість додатково замовити обшивку створки (гнутий металевий лист ламінований плівкою в колір накладок)